



ENERGIEVERSORGUNG SCHÄNIS AG GESCHÄFTSBERICHT 2018

GENERALVERSAMMLUNG
VOM 17. MAI 2019

TRAKTANDEN

1. Begrüssung

Bezeichnung des Protokollführers
Wahl der Stimmenzähler
Feststellung der Beschlussfähigkeit

2. Entgegennahme des Berichtes der Revisionsstelle

Abnahme des Geschäftsberichtes und der Jahresrechnung 2018
Antrag Verwaltungsrat: Genehmigung

3. Entlastung des Verwaltungsrates

Antrag Verwaltungsrat: Entlastung erteilen

4. Gewinnverwendung

Antrag Verwaltungsrat: Der in der Jahresrechnung 2018 ausgewiesene Jahresgewinn von CHF 467388.63 ist gemäss Darstellung auf der Rückseite zu verwenden.

5. Wahl der Revisionsstelle

6. Allgemeine Umfrage

VORWORT

DES VERWALTUNGSRATSPRÄSIDENTEN

Sehr geehrte Aktionärinnen und Aktionäre

Es freut mich Ihnen mitteilen zu können, dass die EVS AG im 2018 dank allen Sparten und besonders auch durch die gute Auftragslage bei Elektro-Installationen ein sehr gutes Ergebnis ausweist. Der Reingewinn unserer letztjährigen Tätigkeit beträgt CHF 467388.63. Der Verwaltungsrat stellt Ihnen den Antrag, die Dividende wie in den Vorjahren auf CHF 13.00 pro Aktie festzusetzen.

Das Jahr 2018 war geprägt durch Projektumsetzungen wie zum Beispiel im Netzbau und einer soliden Auslastung der Installationsabteilung. Die elektrische Versorgung des Rütlibergs durch ein modernes Mittelspannungsnetz ist abgeschlossen. Im Feld wurden die Trafostationen für den zukünftigen Bedarf mit grösserer Leistung ausgestattet und für weitere Kunden haben wir Gasanschlüsse erstellt. Der Absatz von Erdgas und der Strombedarf in unserer Gemeinde sind im 2018 gegenüber 2017 ungefähr konstant geblieben.

Nichtsdestotrotz wird das Umfeld an allen unseren Fronten herausfordernd bleiben. Die Margen im Sektor Installation bleiben tief, die Versorgungssicherheit des elektrischen Netzes und der steigende Bedarf nach Digitalisierung sowie der Wunsch nach nachhaltiger Energie fordert einen stetigen Ausbau und eine Modernisierung unserer Netze. In Zukunft werden weitere Freileitungen unserer Mittelspannungsversorgung auch in den Berggebieten weiter verschwinden und die Digitalisierung sowie der unstillbare Hunger nach breitbandigen Internetanschlüssen erfordert auch die Anpassung unseres Datennetzes.

Wir sind nach wie vor in einer Zeit, da sind die Energiepolitik aber auch die Informationen um Kommunikationstechnologien und Netze ein täglicher Begleiter. Fachwörter wie CO₂, Klimaerwärmung, Photovoltaik, erneuerbare Energien und 5G sind uns allen sehr gut bekannt, doch wird um sie mehr Politik gemacht, als dass wir sie technisch wirklich richtig verstehen.

Die Energieversorgung Schänis AG ist sehr solide aufgestellt und wir stellen uns diesen Herausforderungen schon heute, um Ihnen ein sicheres Versorgungsnetz mit Energie sowie Bandbreite zuverlässig und zu günstigen Konditionen anzubieten. Die Energiepreise haben zwar wieder leicht angezogen, doch sind wir stolz darauf Ihnen Elektrizität aus 100% erneuerbarer Energie, die durch Wasserkraft erzeugt wurde, weiterzugeben.

Die Energieversorgung Schänis AG wird weiterhin daran arbeiten um Ihnen in Zukunft zuverlässig Energie und Service-Leistung für Ihren Bedarf zu liefern.

Ich bin überzeugt, dass wir mit unserer aktuellen Basis und allen voran den Mitarbeitern der Energieversorgung Schänis AG diese Herausforderungen meistern. Ihnen gebührt der Dank, dass sie tagtäglich ihren Beitrag leisten, um einen rundum zufriedenstellenden Service zu garantieren. Wir wollen unseren Kunden in Schänis auch in Zukunft jederzeit eine stabile Netzstruktur bereitstellen. Ob mit Gas, Elektrizität, digitalen Daten oder für Ihre Installationsvorhaben: Wir werden alles dafür tun, damit Sie als Aktionär und als Kunde zufrieden sind.

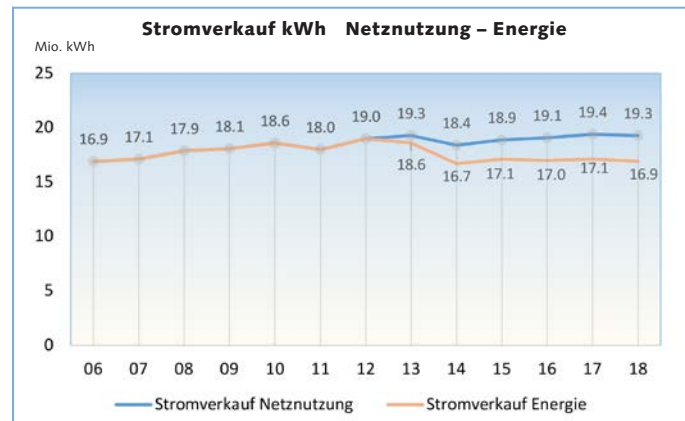
Felix Tobler
Verwaltungsratspräsident

GESCHÄFTSBERICHT

2018

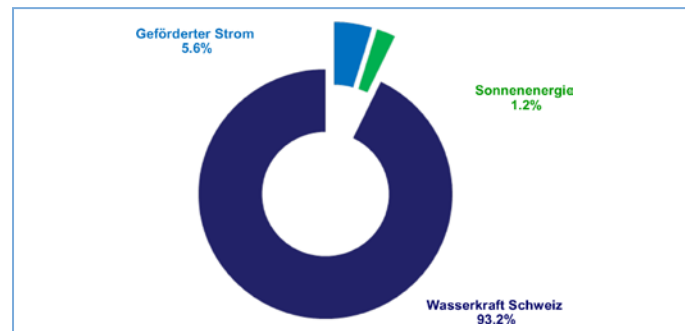
ENERGIEBESCHAFFUNG UND VERTRIEB

Der Energieverbrauch ist im Vergleich zum Vorjahr nur minim tiefer ausgefallen. Total wurden 19.3 Mio. kWh Energie transportiert. Die Differenz zwischen Netznutzung und Energie ergibt sich dadurch, dass Kunden mit einem Gesamtenergieverbrauch ab 100000 kWh/Jahr von ihrem Recht auf freien Marktzugang Gebrauch machten. 2018 wählten elf Kunden (Messstellen) den freien Netzzugang. Sämtliche Standardprodukte sind zu 100% aus ökologischer Produktion und werden in erster Priorität mit Wasserkraft aus der Schweiz und regionaler Photovoltaik versorgt. Die neuen Stromtarife werden jeweils per 1. September auf unserer Homepage veröffentlicht.



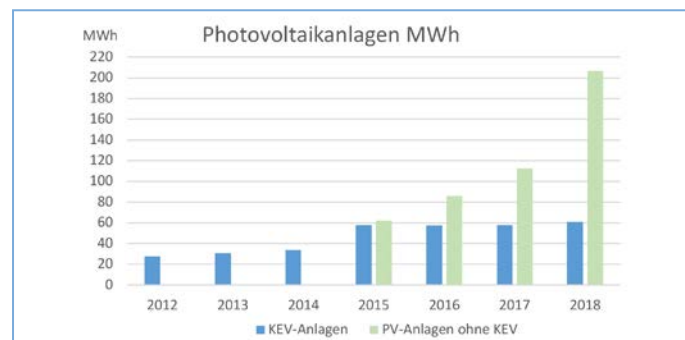
STROM-MIX 2018

Mit der Stromkennzeichnung informieren wir Sie jährlich über die Herkunft der elektrischen Energie des Stromproduktes unserer Grundversorgung. Ihre Energie ist uns wichtig, wir setzen auf Nachhaltigkeit und Energiesparen. Der Lieferantenmix der Energieversorgung Schänis AG kann jederzeit unter www.stromkennzeichnung.ch eingesehen werden.



ALTERNATIVE STROMPRODUKTION

Im Berichtsjahr Schänis hielt der Trend für alternative Stromproduktion weiterhin an. So konnten zehn neue Photovoltaik-Anlagen in unserem Versorgungsgebiet angeschlossen werden. Die Energie, welche die Produzenten nicht selbst verbrauchen, können sie in unser Netz zurückliefern. Im 2018 waren dies 206668 kWh, was einem Plus von 83.3% gegenüber dem Vorjahr bedeutet.



NETZINFRASTRUKTUR

Die Energieversorgung Schänis AG baut ihre Netze ständig aus. Im 2018 wurde die Trafostation Bico erweitert und von 630 kVA auf 1000 kVA ausgebaut. Im Niederspannungsnetz erneuerte unser Netz-Team eine bestehende Verteilkabine. Zudem wurden sieben Objekte neu erschlossen, fünf ausgebaut, sowie zwei Objekte zurückgebaut. Die erste Etappe der Verkabelung Maseltrangerberg konnte gestartet werden. Dank unserem 24-Stunden Pikett-Dienst konnten letztes Jahr 24 Störungen im Netz und an Hausinstallationen behoben werden.

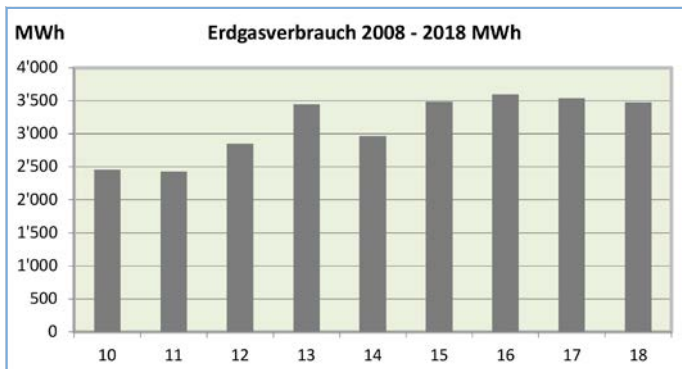
INVESTITIONEN

- Beim Smart Grid sind 95% der Arbeiten ausgeführt. Der Abschluss dieser rund CHF 2 Mio. Investition erfolgt 2019
- 80% der Arbeiten für die Installation des Netzleitsystems sind umgesetzt. Der Endausbau erfolgt ebenfalls 2019. Die Kosten belaufen sich auf rund CHF 0.8 Mio.
- Leitungserneuerung Rathausplatz–Oberdorf

ERDGASGESCHÄFT

Mit einem Erdgasabsatz von 3 471 395 kWh ist dieser unwesentlich tiefer ausgefallen als im Vorjahr, dies obwohl sieben weitere Gebäudeanschlüsse realisiert werden konnten. Die Verbrauchsschwankungen sind vorwiegend durch Witterungseinflüsse zu erklären.

Neu konnte die Biltnerstrasse an das Erdgasnetz angeschlossen werden.



KOMMUNIKATIONSNETZ

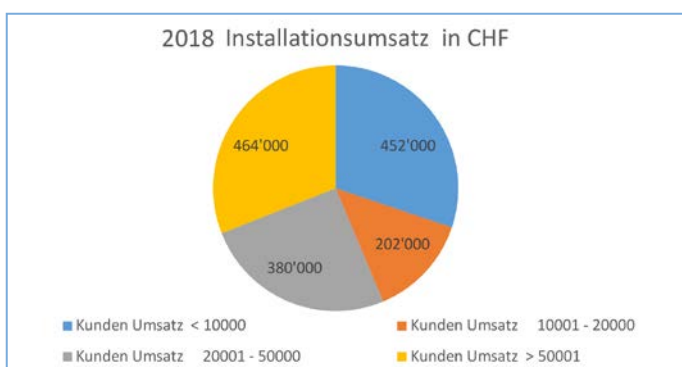
Das Kabelnetz der Energieversorgung Schänis AG stellt die Versorgung von TV- und Radioprogrammen, Internet und digitaler Telefonie sicher. Das Grundangebot zum Preis von CHF 27.00 umfasst 87 TV-Sender und zahlreiche Radiosender.

Der Preisdruck verschiedener Marktanbieter ist auch in Schänis spürbar. Ende Jahr konnten 963 Kunden verzeichnet werden, gegenüber dem Vorjahr von 1023.

Ebenso erfuhren die digitalen upc-Produkte einen Rückgang. 285 Phone-Kunden (2017: 303 Kunden), 340 Digital/TV-Kunden (2017: 362 Kunden), 415 Internet-Kunden (2017: 425 Kunden).

INSTALLATIONSABTEILUNG

Mit einem Jahresumsatz von CHF 1.5 Mio. konnte die Installationsabteilung ein sehr erfreuliches Resultat erzielen und das Ergebnis des letzten Jahres deutlich übertreffen. Auch wenn die Margen kleiner werden, steht die Qualität der Arbeit im Vordergrund.



LIEGENSCHAFTEN

Ziegelhof

Der Baufortschritt der beiden Mehrfamilienhäuser im Ziegelhof entsprach Ende Jahr dem Terminplan, sodass die Wohnungen im Frühjahr 2019 bezugsbereit sind. Am 19. Oktober 2018 erfolgte die Aufrichte mit den zukünftigen Eigentümern und den Handwerkern.



Aufrichte Ziegelhof mit Jud Architekten AG und Baukommission Energieversorgung Schänis AG

Derzeit sind von 20 Wohneinheiten deren 17 verkauft. Für Interessenten der letzten Wohneinheiten stehen die Energieversorgung Schänis AG und Jud Architekten AG gerne zur Verfügung.

Oberbirgstrasse 2

Nach einer sanften Renovation der Räumlichkeiten, durften wir die KITA Gwunderland Anfang August in Schänis willkommen heissen.

STEUERWERT AKTIE

Der Steuerwert der EVS AG Aktie beträgt brutto CHF 290.00. Für die Steuererklärung ist der Nettosteuerwert von CHF 188.50 massgebend.

DIVIDENDE

Die Dividende beträgt 65%, resp. CHF 13.00 pro Aktie. Sie ist eine Ausschüttung aus den Kapitalreserven und deshalb verrechnungssteuerfrei. Sie muss nicht als steuerbares Einkommen für Privatpersonen deklariert werden.

MITARBEITER

Eintritte

Giger Judith	Sachbearbeiterin Rechnungswesen
Jucker Noe	Elektroinstallateur EFZ
Thambia Thanujan	Elektroinstallateur EFZ
Meier Severin	Lernender Elektroinstallateur EFZ

Austritte

Lehrabschluss

Seliner Erika	Sachbearbeiterin Rechnungswesen
Potocnik Raul	Lernender Montageelektriker EFZ
Thambia Thanujan	Lernender Elektroinstallateur EFZ

Wir gratulieren unseren beiden Lehrgängern Potocnik Raul und Thambiah Thanujan zur erfolgreich bestandenen Lehrabschlussprüfung. Thambiah Thanujan wird weiterhin für die EVS Energieversorgung tätig sein. Potocnik Raul stellt sich einer neuen Herausforderung.

Wir danken unseren Mitarbeiterinnen und Mitarbeitern für ihre geleistete Arbeit.

Ebenso gilt unser Dank unseren Aktionären, Kunden und Abonnenten für die geschätzten Aufträge und die angenehme Zusammenarbeit.

BILANZ

PER 31. DEZEMBER 2018 (mit Vorjahresvergleich)

AKTIVEN	31.12.2018 CHF	Vergleich 31.12.2017 CHF
Umlaufvermögen		
Flüssige Mittel		
Kassa	1 344.85	655.25
Bankguthaben	102 159.82	720 840.77
	103 504.67	721 496.02
Forderungen aus Lieferungen und Leistungen abzüglich Delkredere	1 663 848.35 - 130 000.00	1 269 417.95 - 130 000.00
	1 533 848.35	1 139 417.95
Übrige kurzfristige Forderungen Verrechnungssteuer	710.83	710.85
Vorräte und nicht fakturierte Dienstleistungen		
Vorräte	29 800.00	41 400.00
Angefangene Arbeiten	65 000.00	0.00
	94 800.00	41 400.00
Aktive Rechnungsabgrenzungen	15 343.00	31 834.15
Total Umlaufvermögen	1 748 206.85	1 934 858.97
Anlagevermögen		
Finanzanlagen		
Wertschriften	250 852.95	250 852.95
Darlehen	21 420.00	21 420.00
	272 272.95	272 272.95
Beteiligung	50 000.00	50 000.00
Mobile Sachanlagen		
Maschinen, Apparate	2 150.00	3 080.00
Werkzeuge, Geräte	12 470.00	16 530.00
Mobiliar, Einrichtungen	5 680.00	7 570.00
Büromaschinen, EDV	18 290.00	11 600.00
Fahrzeuge	246 710.00	284 080.00
	285 300.00	322 860.00
Immobilien Sachanlagen		
Verteilanlagen, Trafostationen	1 731 392.00	1 819 542.65
Sanierung Rüttiberg	924 830.00	1 062 779.10
Projekt Maseltrangerberg	229 275.65	9 259.25
Gemeinschaftsantenne	148 310.00	171 970.00
Photovoltaikanlage	4 100.00	3 100.00
Erdgasversorgung	365 720.00	321 710.00
Liegenschaften	3 367 740.00	3 377 330.00
Liegenschaften Ziegelhof in Bau	895 1804.55	4 878 479.70
	15 723 172.20	11 644 170.70
Total Anlagevermögen	16 330 745.15	12 289 303.65
Total Aktiven	18 078 952.00	14 224 162.62
PASSIVEN		
Kurzfristiges Fremdkapital		
Verbindlichkeiten aus Lieferungen und Leistungen	1 426 226.71	1 490 306.30
Kurzfristige verzinsliche Verbindlichkeiten		
Bankschulden	180 255.40	0.00
Übrige kurzfristige Verbindlichkeiten		
Anzahlungen STWE Ziegelhof	2 740 000.00	2 600 000.00
Kontokorrent Mehrwertsteuer	58 934.30	23 969.05
	2 798 934.30	2 623 969.05
Passive Rechnungsabgrenzung	268 869.64	155 609.95
Langfristiges Fremdkapital		
Langfristige verzinsliche Verbindlichkeiten		
Hypothesen	5 440 000.00	2 132 000.00
Rückstellungen		
Garantierückstellungen	32 000.00	32 000.00
Total Fremdkapital	10 146 286.05	6 433 885.30
Eigenkapital		
Aktienkapital	500 000.00	500 000.00
Gesetzliche Kapitalreserven	724 936.58	1 049 936.58
Gesetzliche Gewinnreserven	250 000.00	250 000.00
Freiwillige Gewinnreserven	5 700 000.00	5 400 000.00
Bilanzgewinn	757 729.37	590 340.74
Total Eigenkapital	7 932 665.95	7 790 277.32
Total Passiven	18 078 952.00	14 224 162.62

ERFOLGSRECHNUNG

VOM 1. JANUAR 2018 BIS 31. DEZEMBER 2018 (mit Vorjahresvergleich)

	31.12.2018 CHF	Vergleich 31.12.2017 CHF
Betriebsertrag		
Erlös Netznutzung/Energie	2 684 996.80	2 746 637.05
Erlös Installationen	1 504 329.20	1 112 528.39
Erlös Kabelfernsehen	358 041.80	375 772.55
Erlös aus Eigenleistungen	214 363.00	211 307.00
Erlös Gas	298 608.55	257 380.10
Erlös Übriges	606 444.35	469 357.45
Erlös aus Lieferungen und Leistungen	5 666 783.70	5 172 982.54
./. Bestandesänderung angefangene Arbeiten	65 000.00	-50 000.00
Erlösminderungen	-7 694.45	18 150.63
<i>Nettoerlös aus Lieferungen und Leistungen</i>	<i>5 724 089.25</i>	<i>5 141 133.17</i>
Direkter Aufwand		
Aufwand Netznutzung/Energie	-1 204 041.45	-1 324 579.65
Aufwand Installationen	-628 977.65	-366 426.60
Aufwand Kabelfernsehen	-130 514.85	-110 743.75
Aufwand Gas	-183 464.55	-163 414.40
Aufwand Übriges	-506 162.60	-369 210.65
	-2 653 161.10	-2 334 375.05
Bruttogewinn 1	3 070 928.15	2 806 758.12
Personalaufwand	-1 562 491.65	-1 496 337.25
Bruttogewinn 2	1 508 436.50	1 310 420.87
Übriger betrieblicher Aufwand		
Konzessionsentschädigung an Gemeinde	-100 000.00	-100 000.00
Unterhalt und Reparaturen	-134 300.35	-85 909.85
Raumaufwand	-66 447.90	-62 093.35
Fahrzeugaufwand	-47 458.15	-44 756.95
Versicherungen, Gebühren und Abgaben	-22 846.45	-22 909.30
Energie und Betriebsmaterial	-4 697.20	-4 087.15
Büro- und Verwaltungsaufwand	-133 094.70	-119 261.80
Werbeaufwand	-16 618.40	-8 384.50
Sonstiger betrieblicher Aufwand	-628.60	-426.70
	-526 091.75	-447 829.60
<i>Betriebliches Ergebnis vor Zinsen, Steuern und Abschreibungen</i>	<i>982 344.75</i>	<i>862 591.27</i>
Abschreibungen	-518 288.65	-532 192.65
<i>Betriebliches Ergebnis vor Zinsen und Steuern</i>	<i>464 056.10</i>	<i>330 398.62</i>
Finanzerfolg		
Finanzaufwand	-6 812.47	-4 226.34
Finanzertrag	6 617.60	7 116.10
	-194.87	2 889.76
<i>Betriebliches Ergebnis vor Steuern</i>	<i>463 861.23</i>	<i>333 288.38</i>
Liegenschaftserfolg		
Hypothekarzinsen	-15 985.65	-16 330.40
Abschreibungen	-44 558.25	-44 850.00
Übriger Aufwand	-163 096.00	-46 930.65
Liegenschaftsertrag	172 454.20	195 880.00
	-51 185.70	87 768.95
<i>Ausserordentlicher, einmaliger oder periodenfremder Erfolg</i>		
Ausserordentlicher, einmaliger oder periodenfremder Aufwand	0.00	-22 628.20
Ausserordentlicher, einmaliger oder periodenfremder Ertrag	152 417.50	6 520.40
	152 417.50	-16 107.80
Jahresgewinn vor Steuern	565 093.03	404 949.53
Direkte Steuern	-97 704.40	-70 882.15
Jahresgewinn	467 388.63	334 067.38

ANHANG ZUR JAHRESRECHNUNG

PER 31. DEZEMBER 2018 (mit Vorjahresvergleich)

1. Angaben über die in der Jahresrechnung angewandten Grundsätze

Die vorliegende Jahresrechnung wurde gemäss den Vorschriften des Schweizerischen Gesetzes, insbesondere der Artikel über die kaufmännische Buchführung und Rechnungslegung (Art. 957 bis 962 OR) erstellt.

Die Rechnungslegung erfordert vom Verwaltungsrat Schätzungen und Beurteilungen, welche die Höhe der ausgewiesenen Vermögenswerte und Verbindlichkeiten sowie Eventualverbindlichkeiten im Zeitpunkt der Bilanzierung, aber auch Aufwendungen und Erträge der Berichtsperiode beeinflussen. Der Verwaltungsrat entscheidet dabei jeweils im eigenen Ermessen über die Ausnutzung der bestehenden gesetzlichen Bewertungs- und Bilanzierungsspielräume. Im Sinne der Gesellschaft können dabei im Rahmen des Vorsichtsprinzips Abschreibungen, Wertberichtigungen und Rückstellungen über das betriebswirtschaftlich notwendige Ausmass hinaus gebildet werden.

2. Angaben und Erläuterungen zu Positionen der Bilanz und Erfolgsrechnung

	31.12.2018 CHF	Vergleich 31.12.2017 CHF
<i>Finanzanlagen</i>		
Börsengängige Wertschriften	218 648.95	218 648.95
(Anschaffungswert oder tieferer Kurswert)		
Aktien von weiteren regionalen Unternehmen	32 204.00	32 204.00

3. Anzahl Vollzeitstellen im Jahresdurchschnitt 10–50 10–50

4. Direkte Beteiligung

eDig AG, Glarus Süd (vormals: Smart Linth-Region AG)		
Kapital- und Stimmanteil	20%	20%

5. Verpfändete Aktiven zur Sicherung eigener Verpflichtungen

Immobilien	Buchwert	12 319 545	8 255 810
Grundpfandrechte	total nominell	12 060 000	12 060 000
davon im Eigenbesitz		0	0
hinterlegt zur Sicherstellung von Krediten		12 060 000	2 060 000
beanspruchte Kredite		5 440 000	2 132 000

6. Erläuterungen zu ausserordentlichen, einmaligen oder periodenfremden Positionen der Erfolgsrechnung

Ertrag Nachtarifierung Vorjahr	130 911.50	0.00
Verschiedene unwesentliche Posten	21 506.00	-16 107.80
Total ausserordentlicher, einmaliger, periodenfremder Ertrag	152 417.50	-16 107.80

7. Wesentliche Ereignisse nach dem Bilanzstichtag

Nach dem Bilanzstichtag und bis zur Verabschiedung der Jahresrechnung durch den Verwaltungsrat sind keine wesentlichen Ereignisse eingetreten, welche die Aussagefähigkeit der Jahresrechnung beeinträchtigen könnten.

ANTRAG ÜBER DIE GEWINNVERWENDUNG

PER 31.12.2018 (mit Vorjahresvergleich)

	31.12.2018 CHF	Vergleich 31.12.2017 CHF
Vortrag vom Vorjahr	290 340.74	256 273.36
Jahresgewinn	467 388.63	334 067.38
Entnahme aus der gesetzlichen Kapitalreserve	325 000.00	325 000.00

Total zur Verfügung der Generalversammlung 1 082 729.37 915 340.74

Antrag des Verwaltungsrates über die Gewinnverwendung

Dividende aus der gesetzlichen Kapitalreserve	325 000.00	325 000.00
Zuweisung an die freie Reserve	300 000.00	300 000.00
Vortrag auf neue Rechnung	457 729.37	290 340.74
Total wie oben	1 082 729.37	915 340.74

BERICHT DER REVISIONSSTELLE

ZUR EINGESCHRÄNKTEN REVISION

an die Generalversammlung der EVS Energieversorgung Schänis AG, 8718 Schänis

Als Revisionsstelle haben wir die Jahresrechnung (Bilanz, Erfolgsrechnung und Anhang) der EVS Energieversorgung Schänis AG für das am 31.12.2018 abgeschlossene Geschäftsjahr geprüft.

Für die Jahresrechnung ist der Verwaltungsrat verantwortlich, während unsere Aufgabe darin besteht, die Jahresrechnung zu prüfen. Wir bestätigen, dass wir die gesetzlichen Anforderungen hinsichtlich Zulassung und Unabhängigkeit erfüllen.

Unsere Revision erfolgte nach dem Schweizer Standard zur Eingeschränkten Revision. Danach ist diese Revision so zu planen und durchzuführen, dass wesentliche Fehlaussagen in der Jahresrechnung erkannt werden. Eine eingeschränkte Revision umfasst hauptsächlich Befragungen und analytische Prüfungshandlungen sowie den Umständen angemessene Detailprüfungen der beim geprüften Unternehmen vorhandenen Unterlagen. Dagegen sind Prüfungen der betrieblichen Abläufe und des internen Kontrollsystems sowie Befragungen und weitere Prüfungshandlungen zur Aufdeckung deliktischer Handlungen oder anderer Gesetzesverstösse nicht Bestandteil dieser Revision.

Bei unserer Revision sind wir nicht auf Sachverhalte gestossen, aus denen wir schliessen müssten, dass die Jahresrechnung sowie der Antrag über die Verwendung des Bilanzgewinns nicht Gesetz und Statuten entsprechen.

OBT AG



Urs Frei
zugelassener Revisionsexperte
leitender Revisor



Stefan Meer
zugelassener Revisionsexperte

St. Gallen, 13. März 2019

- Jahresrechnung 2018 (Bilanz, Erfolgsrechnung und Anhang)
- Antrag über die Verwendung des Bilanzgewinnes

Verwaltungsrat

Tobler Felix	Verwaltungsratspräsident
Hämmerli Martin	Vizepräsident
Steinmann Christian	Mitglied Verwaltungsrat
Spörri Markus	Mitglied Verwaltungsrat
Kälin Meinrad	Mitglied Verwaltungsrat
Reifler David	Aktuar

Revisionsstelle

OBT AG St. Gallen

Personal

Stocco Franco	Geschäftsleiter	seit 01.08.2017
Rickenbach Christian	Leiter Installation	seit 01.05.1987
Kühne Anton	Leiter Netze	seit 01.09.1982
Adank Daniel	Netzelektriker	seit 01.03.2014
Honegger Werner	Leiter Messwesen	seit 01.09.2012
Schwitter Sandro	Elektro-Projektleiter	seit 01.08.2010
Jud Armin	Elektroinstallateur EFZ	seit 01.05.1983
Meier Andreas	Elektroinstallateur EFZ	seit 01.11.2005
Grob Yannick	Elektroinstallateur EFZ	seit 01.08.2014
Thambiah Thanujan	Elektroinstallateur EFZ	seit 15.07.2018
Jucker Noe	Elektroinstallateur EFZ	seit 06.08.2018
Bolliger Sandra	Elektroinstallateurin EFZ	4. Lehrjahr
Hartmann Janic	Elektroinstallateur EFZ	3. Lehrjahr
Thambiah Athiththan	Elektroinstallateur EFZ	2. Lehrjahr
Meier Severin	Elektroinstallateur EFZ	1. Lehrjahr
Frei Beatrice	Teilzeit Sachbearbeiterin Rechnungswesen	seit 01.06.1994
Giger Judith	Teilzeit Sachbearbeiterin Rechnungswesen	seit 01.07.2018