



# ENERGIEVERSORGUNG SCHÄNIS AG GESCHÄFTSBERICHT 2019

GENERALVERSAMMLUNG  
VOM 15. MAI 2020

## TRAKTANDEN

### 1. Begrüssung

Bezeichnung des Protokollführers  
Wahl der Stimmzähler  
Feststellung der Beschlussfähigkeit

### 2. Entgegennahme des Berichtes der Revisionsstelle

Abnahme des Geschäftsberichtes und der Jahresrechnung 2019  
*Antrag Verwaltungsrat: Genehmigung*

### 3. Entlastung des Verwaltungsrates

*Antrag Verwaltungsrat: Entlastung erteilen*

### 4. Gewinnverwendung

*Antrag Verwaltungsrat: Der in der Jahresrechnung 2019 ausgewiesene Jahresgewinn von CHF 1 282 720.81 ist gemäss Darstellung auf der Rückseite zu verwenden.*

### 5. Wahlen

- a) Präsident Verwaltungsrat
- b) Mitglieder Verwaltungsrat

### 6. Wahl der Revisionsstelle

### 7. Allgemeine Umfrage

# VORWORT

## DES VERWALTUNGSRATSPRÄSIDENTEN

Sehr geehrte Aktionärinnen und Aktionäre

Das 2019 war für die Energieversorgung Schänis AG ein positives Jahr. Neben dem Aufbau der neuen Sparte Solargeschäft wurde in den restlichen Sparten effizient und erfolgreich gearbeitet. Dazu konnte unser Immobilien-Projekt Ziegelhof zu einem grossen Teil abgeschlossen werden.

Im Berichtsjahr verzeichneten wir einen leichten Rückgang des gelieferten Stromes, bei gleichbleibender transportierter Menge. Der von unseren Kunden durch Photovoltaik selbst produzierte Strom stieg dabei um rund 20%. Dieser ökologische Strom macht jedoch nach wie vor immer noch nur 1.3% der gesamten Strommenge aus. Im Bereich Netzinfrastruktur konnte diese im Maseltrangerberg, an der Rietstrasse, der Chastlistrasse, der Ackerstrasse, im Oberbirg, im Solenberg, beim Segelflugplatz sowie im Feld weiter ausgebaut werden.

Ein grosser Effort war die Integration der Mitarbeiter mit ihrem Photovoltaik-Know-How aus dem Unternehmen eco solar linth. Dank dem Know-How dieser Mitarbeiter konnten wir zügig in dieses neue Geschäftsfeld einsteigen. Die fast gleichzeitig im Sommer 2019 gestartete Solaraktion der Region Zürichsee-Linth gab dieser Sparte den notwendigen Auftrieb, sodass wir ab Juli 2019 mit unzähligen Aufträgen überhäuft wurden. Trotz zusätzlichem Kapazitätsaufbau und Know-How-Transfer mussten einige Aufträge ins Jahr 2020 verschoben werden.

Finanziell und operativ steht das Unternehmen auf einer gesunden und soliden Basis. Aufgrund der Fertigstellung der beiden Mehrfamilienhäuser im Ziegelhof und dem überraschend guten Verkauf fast aller Wohnungen, haben wir einen guten, ausserordentlichen Ertrag erzielt. Der Reingewinn im 2019 betrug über das gesamte Unternehmen CHF 1282720.81. Der Gesamtumsatz belief sich auf CHF 6445237.05.

Sie, liebe Aktionärinnen und Aktionäre, partizipieren von diesem positiven Ergebnis. Der Verwaltungsrat stellt Ihnen wegen des ausserordentlichen Gewinnes vom 2019 den Antrag, eine Dividende von CHF 37.00 pro Aktie auszuschütten.

Ich bin überzeugt, dass wir, die Energieversorgung Schänis AG, aufgrund unserer gesunden und soliden Basis sowie unseren motivierten Mitarbeitenden die zukünftigen Herausforderungen bestens meistern werden. Den Mitarbeitenden gebührt der grosse Dank – sie alle geben tagtäglich ihr Bestes – und so können wir unseren Kunden einen rundum zufriedenstellenden Service garantieren. Ob Sie nun Energie in Form von Gas oder Elektrizität beziehen, digitale Daten austauschen, ein Installationsvorhaben haben oder sogar ihren eigenen Strom auf Ihrem Dach produzieren möchten, die Energieversorgung Schänis AG bietet den Service dazu. Wir wollen unseren Kunden in Schänis auch in Zukunft jederzeit eine stabile Netzstruktur bereitstellen. Dazu entwickeln wir unsere Kompetenzen weiter, bleiben flexibel und haben immer ein offenes Ohr für Sie.

Gerne sind wir für Sie da.

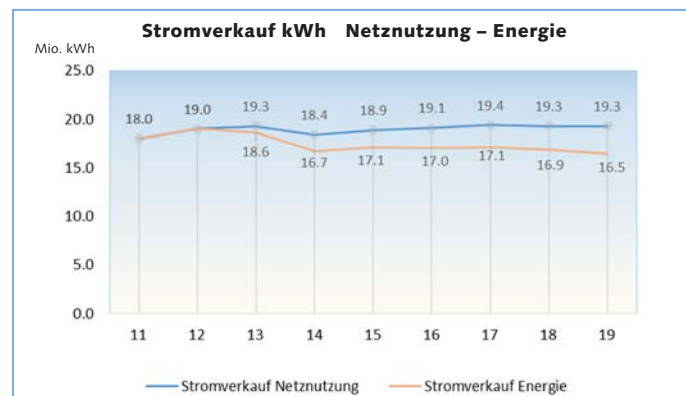
Felix Tobler  
Verwaltungsratspräsident

# GESCHÄFTSBERICHT

2019

## ENERGIEBESCHAFFUNG UND VERTRIEB

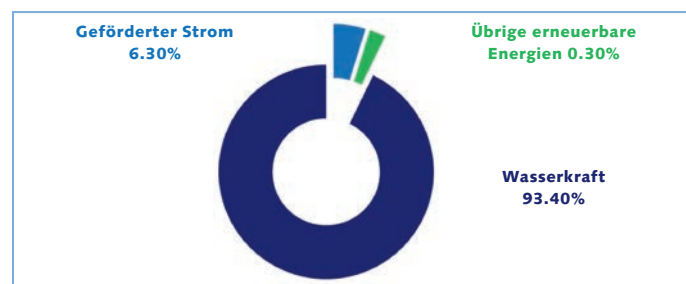
Der Energieverbrauch ist mit 16.5 Mio. kWh im Vergleich zum Vorjahr praktisch gleich ausgefallen. Total wurde 19.3 Mio. kWh Energie transportiert. Die Differenz zwischen Netznutzung und Energie ergibt sich dadurch, dass Kunden mit einem Gesamtenergieverbrauch ab 100000 kWh/Jahr von ihrem Recht auf freien Marktzugang Gebrauch machten. 2019 wählten zwölf Kunden (Messstellen) den freien Netzzugang. Sämtliche Standardprodukte sind zu 100% aus ökologischer Produktion und werden in erster Priorität mit Wasserkraft aus der EU und regionaler Photovoltaik versorgt. Die neuen Stromtarife werden jeweils per 1. September auf unserer Homepage veröffentlicht.



## STROM-MIX 2019

Mit der Stromkennzeichnung informieren wir Sie jährlich über die Herkunft der elektrischen Energie des Stromproduktes unserer Grundversorgung. Die Herkunft der Energie ist uns ein Anliegen. Wir setzen auf Nachhaltigkeit und Energiesparen.

Der Lieferantenmix der Energieversorgung Schänis AG kann jederzeit im Internet unter [www.stromkennzeichnung.ch](http://www.stromkennzeichnung.ch) oder [www.ev-schaenis.ch](http://www.ev-schaenis.ch) eingesehen werden.



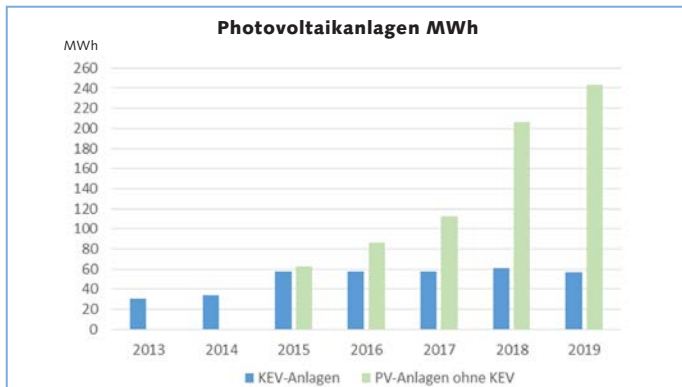
## ALTERNATIVE STROMPRODUKTION

Im Berichtsjahr Schänis hielt der Trend für alternative Stromproduktion weiterhin an. So konnten 15 neue Photovoltaik-Anlagen in unserem Versorgungsgebiet angeschlossen werden.



Zwei fertig erstellte Photovoltaikanlagen in Schänis links mit 6.2 kWpeak und rechts 4.3 kWpeak.

Die Energie, welche die Produzenten nicht selbst verbrauchen, können sie in unser Netz zurückliefern. Im 2019 waren dies 176920 kWh. Der Trend ist klar steigend, per Ende 2019 waren doch bereits 52 Solaranlagen auf Schänner Dächern installiert.



## NETZINFRASTRUKTUR

Die Energieversorgung Schänis AG baut ihre Netze ständig aus. Im 2019 wurden die Werkleitungen an der Rietstrasse in Schänis, die Ackerstrasse in Maseltrangen und ein erster Teil im Solenberg erneuert und ausgebaut. In den Trafostationen Feld, Oberbirg und Solenberg wurden neue Niederspannungsverteilungen eingebaut. An der Chastlistrasse wurde zudem eine Verteilkabine verschoben und zwei neue Mehrfamilienhäuser abgeschlossen. Beim Segelflugplatz erstellten wir eine neue Trafostation. Diese ermöglicht es den Betreibern der ASSAG und des neu gebauten Restaurants mehr Leistung zu beziehen und sich dabei auf eine stabilere Versorgung stützen zu können. Die zweite Etappe der Verkabelung Maseltrangerberg wurde erfolgreich abgeschlossen. Es wurden insgesamt sechs neue Verteilkabinen gesetzt. Total wurden dieses Jahr 23 Objekte neu erschlossen oder saniert.

Mit unserem 24 Stunden Pikett-Dienst konnten letztes Jahr insgesamt 14 Störungen im Netz und an Hausinstallationen behoben werden.

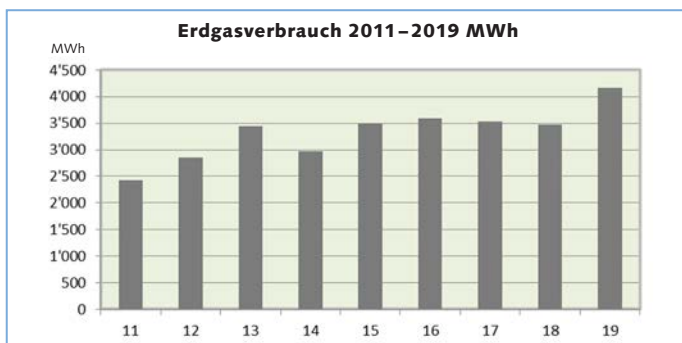
## INVESTITIONEN

Folgende laufenden Planungen/Investitionen waren per Ende 2019 in Arbeit und konnten noch nicht abgeschlossen werden:

- Neubau TS Nätzlisbach inkl. erste Teilverkabelung Maseltrangerberg
- Sanierung Werkleitungen Chastlistrasse
- Verkabelung Freileitung Ledi
- Erschliessung Netzleitsystem Matt, Steinerriet und Neugut
- TS Feld Leistungserhöhung von 630 kVA auf 1 000 kVA

## ERDGASGESCHÄFT

Dank zwei neuen Industrie- und zwei Haushaltskunden konnte der Erdgasumsatz gegenüber dem Vorjahr um 22% gesteigert werden. Somit beträgt der Erdgasabsatz Total 4 167 122 kWh.



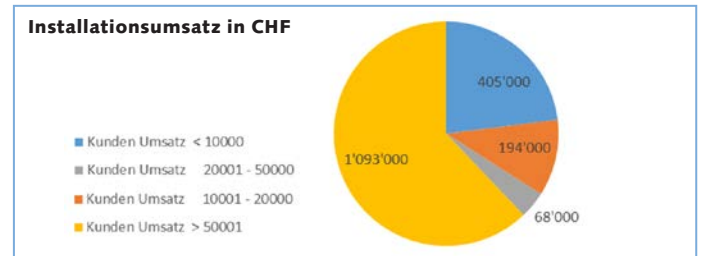
## KOMMUNIKATIONSNETZ

Die Kommunikationstechnologien entwickeln sich ständig weiter. Am 27. August 2019 erfolgte bei der UPC schweizweit der grosse Change Day – dies ohne nennenswerte Probleme. Das Netz ist breitbandiger und wird laufend ausgebaut, um der Nachfrage des erhöhten Datenbedarfs für TV und Internet gerecht zu werden.

Der Preisdruck verschiedener Marktanbieter ist nach wie vor spürbar. Ende Jahr konnten 936 Kunden verzeichnet werden, gegenüber 963 im Vorjahr. Produktbezogen gab es folgende Änderungen: Ende 2019 zählten wir 250 Phone-Kunden (2018: 285 Kunden), 320 Digital-/TV-Kunden (2018: 340 Kunden) und 415 Internet-Kunden (2018: 415 Kunden).

## INSTALLATIONSABTEILUNG

Mit einem Jahresumsatz von CHF 1.76 Mio. konnte die Installationsabteilung ein sehr erfreuliches Resultat erzielen und das Ergebnis des letzten Jahres deutlich übertreffen. Trotz sinkender Margen steht bei uns die Qualität der Arbeit im Vordergrund.



## LIEGENSCHAFTEN

### Ziegelhof

Der Bau der beiden Mehrfamilienhäuser ist praktisch abgeschlossen und die Bewohner von 19 Einheiten haben ihr neues Heim bezogen. Der Bau war ein voller Erfolg für alle Beteiligten. Die Energieversorgung Schänis AG hat als Bauherr sehr viele regionale Handwerker berücksichtigt.



Fertig erstellte Mehrfamilienhäuser mit 20 Wohneinheiten.

Eine einzelne Wohnung ist noch verfügbar und in der Tiefgarage gibt es noch Plätze zu vermieten oder zu verkaufen. Interessenten melden sich bei der Energieversorgung Schänis AG oder bei Jud Architekten AG.

## STEUERWERT AKTIE

Der Steuerwert der Energieversorgung Schänis AG Aktie beträgt brutto CHF 287.00. Für die Steuererklärung ist der Nettosteuerwert von CHF 186.55 massgebend.

## DIVIDENDE

Die Dividende beträgt CHF 37.00 pro Aktie. Die Ausschüttung erfolgt neu unabhängig der Stromrechnung nach der Generalversammlung. Da gegenüber früheren Ausschüttungen die Dividende nicht aus der Kapitalreserve erfolgt, unterliegt sie der Verrechnungssteuerpflicht.

## MITARBEITER

Der Personalbestand beträgt 23 und wurde aufgrund des zusätzlichen Bedarfs für die Solarsparte leicht erhöht.

Wir gratulieren unserer Lehrabgängerin Sandra Bolliger zur erfolgreich bestandenen Lehrabschlussprüfung. Sie wird weiterhin für die Energieversorgung Schänis AG tätig sein.

Weiter gratulieren wir Sandro Schwitter zur bestandenen Prüfung und zum Abschluss als eidg. dipl. Elektroinstallateur. Wir wünschen ihm weiterhin viel Erfolg und Freude bei seinen Aufgaben.

Wir danken unseren Mitarbeiterinnen und Mitarbeitern für ihre geleistete Arbeit.

Ebenso gilt unser Dank unseren Aktionären, Kunden und Abonnenten für die geschätzten Aufträge und die angenehme Zusammenarbeit.

# BILANZ

PER 31. DEZEMBER 2019 (mit Vorjahresvergleich)

<b>AKTIVEN</b>	31.12.2019 CHF	Vergleich 31.12.2018 CHF
<b>Umlaufvermögen</b>		
Flüssige Mittel		
Kassa	3 785.30	1 344.85
Bankguthaben	4 149 086.66	102 159.82
	<u>4 152 871.96</u>	<u>103 504.67</u>
Forderungen aus Lieferungen und Leistungen abzüglich Delkreder	1 572 868.95 - 160 000.00	1 663 848.35 - 130 000.00
	<u>1 412 868.95</u>	<u>1 533 848.35</u>
Übrige kurzfristige Forderungen Verrechnungssteuer	32.70	710.83
Vorräte und nicht fakturierte Dienstleistungen		
Vorräte	20 900.00	29 800.00
Angefangene Arbeiten	65 000.00	65 000.00
	<u>85 900.00</u>	<u>94 800.00</u>
Aktive Rechnungsabgrenzungen	2 011.80	15 343.00
<b>Total Umlaufvermögen</b>	<b>5 653 685.41</b>	<b>1 748 206.85</b>
<b>Anlagevermögen</b>		
Finanzanlagen		
Wertschriften	251 051.95	250 852.95
Darlehen	21 420.00	21 420.00
	<u>272 471.95</u>	<u>272 272.95</u>
Beteiligung	50 000.00	50 000.00
Mobile Sachanlagen		
Maschinen, Apparate	1 505.00	2 150.00
Werkzeuge, Geräte	25 885.50	12 470.00
Mobiliar, Einrichtungen	19 759.10	5 680.00
Büromaschinen, EDV	33 335.30	18 290.00
Fahrzeuge	162 000.00	246 710.00
	<u>242 484.90</u>	<u>285 300.00</u>
Immobilien Sachanlagen		
Verteilanlagen, Trafostationen	1 941 571.25	1 731 392.00
Sanierung Rüttiberg	839 847.10	924 830.00
Projekt Maseltrangerberg	871 492.80	229 275.65
Gemeinschaftsantenne	115 740.00	148 310.00
Photovoltaikanlage	2 050.00	4 100.00
Erdgasversorgung	380 805.30	365 720.00
Liegenschaften	3 210 593.20	3 367 740.00
Liegenschaft Ziegelhof in Bau	11 916 559.07	8 951 804.55
	<u>19 278 658.72</u>	<u>15 723 172.20</u>
<b>Total Anlagevermögen</b>	<b>19 843 615.57</b>	<b>16 330 745.15</b>
<b>Total Aktiven</b>	<b>25 497 300.98</b>	<b>18 078 952.00</b>
<b>PASSIVEN</b>		
31.12.2019 CHF Vergleich 31.12.2018 CHF		
<b>Kurzfristiges Fremdkapital</b>		
Verbindlichkeiten aus Lieferungen und Leistungen	1 418 043.10	1 426 226.71
Kurzfristige verzinsliche Verbindlichkeiten		
Bankschulden	451 718.41	180 255.40
Übrige kurzfristige Verbindlichkeiten		
Anzahlungen / Vorauszahlungen STWE und PV-Anlagen	12 834 229.90	2 740 000.00
Kontokorrent Mehrwertsteuer	112 004.55	58 934.30
	<u>12 946 234.45</u>	<u>2 798 934.30</u>
Passive Rechnungsabgrenzung	440 118.26	268 869.64
<b>Langfristiges Fremdkapital</b>		
Langfristige verzinsliche Verbindlichkeiten		
Hypotheken	1 318 800.00	5 440 000.00
Rückstellungen		
Garantierückstellungen	32 000.00	32 000.00
<b>Total Fremdkapital</b>	<b>16 606 914.22</b>	<b>10 146 286.05</b>
<b>Eigenkapital</b>		
Aktienkapital	500 000.00	500 000.00
Gesetzliche Kapitalreserven	399 936.58	724 936.58
Gesetzliche Gewinnreserven	250 000.00	250 000.00
Freiwillige Gewinnreserven	6 000 000.00	5 700 000.00
Bilanzgewinn	1 740 450.18	757 729.37
<b>Total Eigenkapital</b>	<b>8 890 386.76</b>	<b>7 932 665.95</b>
<b>Total Passiven</b>	<b>25 497 300.98</b>	<b>18 078 952.00</b>

# ERFOLGSRECHNUNG

VOM 1. JANUAR 2019 BIS 31. DEZEMBER 2019 (mit Vorjahresvergleich)

	31.12.2019 CHF	Vergleich 31.12.2018 CHF
<b>Betriebsertrag</b>		
Erlös Netznutzung / Energie	2 735 726.40	2 684 996.80
Erlös Installationen	1 762 983.89	1 504 329.20
Erlös Kabelfernsehen	326 958.98	358 041.80
Erlös aus Eigenleistungen	324 708.00	214 363.00
Erlös Photovoltaik	330 676.90	0.00
Erlös Gas	404 020.20	298 608.55
Erlös Übriges	596 323.30	606 444.35
Erlös aus Lieferungen und Leistungen	6 481 397.67	5 666 783.70
Bestandesänderung angefangene Arbeiten	0.00	65 000.00
Erlösminderungen	- 36 160.62	- 7 694.45
<i>Nettoerlös aus Lieferungen und Leistungen</i>	6 445 237.05	5 724 089.25
<b>Direkter Aufwand</b>		
Aufwand Netznutzung/Energie	- 1 232 094.50	- 1 204 041.45
Aufwand Installationen	- 660 372.10	- 628 977.65
Aufwand Kabelfernsehen	- 126 448.25	- 130 514.85
Aufwand Photovoltaik	- 172 242.64	0.00
Aufwand Gas	- 207 341.05	- 183 464.55
Aufwand Übriges	- 489 726.35	- 506 162.60
	- 2 888 224.89	- 2 653 161.10
<b>Bruttogewinn 1</b>	3 557 012.16	3 070 928.15
<i>Personalaufwand</i>	- 1 861 933.36	- 1 562 491.65
<b>Bruttogewinn 2</b>	1 695 078.80	1 508 436.50
<b>Übriger betrieblicher Aufwand</b>		
Konzessionsentschädigung an Gemeinde	- 100 000.00	- 100 000.00
Unterhalt und Reparaturen	- 330 972.20	- 134 300.35
Raumaufwand	- 69 461.45	- 66 447.90
Fahrzeugaufwand	- 43 162.00	- 47 458.15
Versicherungen, Gebühren und Abgaben	- 25 956.60	- 22 846.45
Energie und Betriebsmaterial	- 6 965.10	- 4 697.20
Büro- und Verwaltungsaufwand	- 141 244.88	- 133 094.70
Werbeaufwand	- 19 968.05	- 16 618.40
Sonstiger betrieblicher Aufwand	- 619.15	- 628.60
	- 738 349.43	- 526 091.75
<i>Betriebliches Ergebnis vor Zinsen, Steuern und Abschreibungen</i>	956 729.37	982 344.75
Abschreibungen	- 743 231.10	- 518 288.65
<i>Betriebliches Ergebnis vor Zinsen und Steuern</i>	213 498.27	464 056.10
<b>Finanzerfolg</b>		
Finanzaufwand	- 5 202.24	- 6 812.47
Finanzertrag	6 658.48	6 617.60
	1 456.24	- 194.87
<i>Betriebliches Ergebnis vor Steuern</i>	214 954.51	463 861.23
<b>Liegenschaftserfolg</b>		
Hypothekenzinsen	- 14 598.20	- 15 985.65
Abschreibungen	- 197 470.00	- 44 558.25
Übriger Aufwand	- 60 509.10	- 163 096.00
Liegenschaftsertrag	183 412.50	172 454.20
	- 89 164.80	- 51 185.70
<i>Ausserordentlicher, einmaliger oder periodenfremder Erfolg</i>		
Ausserordentlicher, einmaliger oder periodenfremder Aufwand	0.00	0.00
Ausserordentlicher, einmaliger oder periodenfremder Ertrag	1 426 912.15	152 417.50
	1 426 912.15	152 417.50
<b>Jahresgewinn vor Steuern</b>	1 552 701.86	565 093.03
Direkte Steuern	- 269 981.05	- 97 704.40
<b>Jahresgewinn</b>	<b>1 282 720.81</b>	<b>467 388.63</b>

# ANHANG ZUR JAHRESRECHNUNG

PER 31. DEZEMBER 2019 (mit Vorjahresvergleich)

## 1. Angaben über die in der Jahresrechnung angewandten Grundsätze

Die vorliegende Jahresrechnung wurde gemäss den Vorschriften des Schweizerischen Gesetzes, insbesondere der Artikel über die kaufmännische Buchführung und Rechnungslegung (Art. 957 bis 962 OR) erstellt.

Die Rechnungslegung erfordert vom Verwaltungsrat Schätzungen und Beurteilungen, welche die Höhe der ausgewiesenen Vermögenswerte und Verbindlichkeiten sowie Eventualverbindlichkeiten im Zeitpunkt der Bilanzierung, aber auch Aufwendungen und Erträge der Berichtsperiode beeinflussen. Der Verwaltungsrat entscheidet dabei jeweils im eigenen Ermessen über die Ausnutzung der bestehenden gesetzlichen Bewertungs- und Bilanzierungsspielräume. Im Sinne der Gesellschaft können dabei im Rahmen des Vorsichtsprinzips Abschreibungen, Wertberichtigungen und Rückstellungen über das betriebswirtschaftlich notwendige Ausmass hinaus gebildet werden.

## 2. Angaben und Erläuterungen zu Positionen der Bilanz und Erfolgsrechnung

	31.12.2019 CHF	Vergleich 31.12.2018 CHF
<i>Finanzanlagen</i>		
Börsengängige Wertschriften (Anschaffungswert oder tieferer Kurswert)	218 648.95	218 648.95
Aktien von weiteren regionalen Unternehmen	32 403.00	32 204.00

3. Anzahl Vollzeitstellen im Jahresdurchschnitt 10–50 10–50

## 4. Direkte Beteiligung

eDig AG, Glarus Süd	50 000.00	50 000.00
Kapital- und Stimmanteil	20%	20%

## 5. Verpfändete Aktiven zur Sicherung eigener Verpflichtungen

Immobilien	Buchwert	15 127 152	12 319 545
Grundpfandrechte	total nominell	11 320 000	12 060 000
	hinterlegt zur Sicherstellung von Krediten	11 320 000	12 060 000
	beanspruchte Kredite	1 318 800	5 440 000

## 6. Gesamtbetrag der nicht bilanzierten Leasingverbindlichkeiten

23 001 0

## 7. Erläuterungen zu ausserordentlichen, einmaligen oder periodenfremden Positionen der Erfolgsrechnung

Ertrag Nachtarifizierung Vorjahr	0.00	130 911.50
Gewinn aus Verkauf Eigentumswohnungen	1 400 000.00	0.00
Verschiedene unwesentliche Posten	2 6912.15	21 506.00
Total ausserordentlicher, einmaliger, periodenfremder Ertrag	1 426 912.15	152 417.50

## 8. Wesentliche Ereignisse nach dem Bilanzstichtag

Das globale Auftreten und die rasche Ausbreitung des Coronavirus ab Januar 2020 sowie die damit verbundenen, vom Bundesrat und anderen Landesregierungen verordneten Massnahmen haben einschneidende wirtschaftliche Auswirkungen. Die Geschäftsleitung und der Verwaltungsrat der EVS Energieversorgung Schänis AG verfolgen die Ereignisse und leiten bei Bedarf die notwendigen Massnahmen ein. Aktuell können die Auswirkungen auf die finanzielle Lage der Gesellschaft noch nicht zuverlässig beurteilt und quantifiziert werden. Die Geschäftsleitung und der Verwaltungsrat gehen gemäss heutigem Kenntnisstand nicht von bedeutsamen Auswirkungen auf die Liquiditäts- und Ertragslage der EVS Energieversorgung Schänis AG aus, wobei sich dies je nach Entwicklung der Pandemie ändern kann.

# ANTRAG ÜBER DIE GEWINNVERWENDUNG

PER 31.12.2019 (mit Vorjahresvergleich)

	31.12.2019 CHF	Vergleich 31.12.2018 CHF
Vortrag vom Vorjahr	457 729.37	290 340.74
Jahresgewinn	1 282 720.81	467 388.63
Entnahme aus der gesetzlichen Kapitalreserve	0.00	325 000.00
<b>Total zur Verfügung der Generalversammlung</b>	<b>1 740 450.18</b>	<b>1 082 729.37</b>

## Antrag des Verwaltungsrates über die Gewinnverwendung

Dividende	925 000.00	325 000.00
Zuweisung an die freie Reserve	300 000.00	300 000.00
Vortrag auf neue Rechnung	515 450.18	457 729.37
<b>Total wie oben</b>	<b>1 740 450.18</b>	<b>1 082 729.37</b>

# BERICHT DER REVISIONSSTELLE

## ZUR EINGESCHRÄNKTEN REVISION

an die Generalversammlung der EVS Energieversorgung Schänis AG, 8718 Schänis

Als Revisionsstelle haben wir die Jahresrechnung (Bilanz, Erfolgsrechnung und Anhang) der EVS Energieversorgung Schänis AG für das am 31.12.2019 abgeschlossene Geschäftsjahr geprüft.

Für die Jahresrechnung ist der Verwaltungsrat verantwortlich, während unsere Aufgabe darin besteht, die Jahresrechnung zu prüfen. Wir bestätigen, dass wir die gesetzlichen Anforderungen hinsichtlich Zulassung und Unabhängigkeit erfüllen.

Unsere Revision erfolgte nach dem Schweizer Standard zur Eingeschränkten Revision. Danach ist diese Revision so zu planen und durchzuführen, dass wesentliche Fehlaussagen in der Jahresrechnung erkannt werden. Eine eingeschränkte Revision umfasst hauptsächlich Befragungen und analytische Prüfungshandlungen sowie den Umständen angemessene Detailprüfungen der beim geprüften Unternehmen vorhandenen Unterlagen. Dagegen sind Prüfungen der betrieblichen Abläufe und des internen Kontrollsystems sowie Befragungen und weitere Prüfungshandlungen zur Aufdeckung deliktischer Handlungen oder anderer Gesetzesverstösse nicht Bestandteil dieser Revision.

Bei unserer Revision sind wir nicht auf Sachverhalte gestossen, aus denen wir schliessen müssten, dass die Jahresrechnung sowie der Antrag über die Verwendung des Bilanzgewinns nicht Gesetz und Statuten entsprechen.

OBT AG



Urs Frei  
zugelassener Revisionsexperte  
leitender Revisor



Stefan Meer  
zugelassener Revisionsexperte

St. Gallen, 18. März 2020

– Jahresrechnung 2019 (Bilanz, Erfolgsrechnung und Anhang)

– Antrag über die Verwendung des Bilanzgewinns

## Verwaltungsrat

Tobler Felix	Verwaltungsratspräsident
Hämmerli Martin	Vizepräsident
Kälin Meinrad	Mitglied Verwaltungsrat
Spörri Markus	Mitglied Verwaltungsrat
Steinmann Christian	Mitglied Verwaltungsrat
Reifler David	Aktuar

## Revisionsstelle

OBT AG St. Gallen

## Personal

Stocco Franco	Geschäftsleiter	seit 01.08.2017
Schwitler Sandro	Technischer Leiter Installation	seit 01.08.2010
Adank Daniel	Leiter Netze	seit 01.03.2014
Gallati Christian	Leiter Installation	seit 01.04.2019
Szedalik Gabriela	Leiterin Rechnungswesen	seit 01.06.2019
Giger Judith	Sachbearbeiterin Rechnungswesen	seit 01.07.2018
Honegger Werner	Leiter Messwesen	seit 01.09.2012
Jud Armin	Elektroinstallateur EFZ	seit 01.05.1983
Meier Andreas	Elektroinstallateur EFZ	seit 01.11.2005
Grob Yannick	Elektroinstallateur EFZ	seit 01.08.2014
Thambiah Thanujan	Elektroinstallateur EFZ	seit 15.07.2018
Jucker Noe	Elektroinstallateur EFZ	seit 06.08.2018
Bolliger Sandra	Elektroinstallateurin EFZ	seit 13.07.2019
Koller Joel	Netzelektriker	seit 01.07.2019
Düring Lukas	Netzelektriker	seit 01.09.2019
Zweifel Georg	Solarteuer	seit 01.05.2019
Artho Remo	Solarteuer	seit 01.05.2019
Bärlocher Pascal	Solarteuer	seit 01.05.2019
Kühne Marc	Solarteuer	seit 01.08.2019
Hartmann Janic	Elektroinstallateur EFZ	4. Lehrjahr
Thambiah Athiththan	Elektroinstallateur EFZ	3. Lehrjahr
Meier Severin	Montage-Elektriker EFZ	1. Lehrjahr
Lacher Finn	Elektroinstallateur EFZ	1. Lehrjahr