



ENERGIEVERSORGUNG SCHÄNIS AG GESCHÄFTSBERICHT 2020

GENERALVERSAMMLUNG
VOM 7. MAI 2021

PROVISORISCHE TRAKTANDENLISTE

1. Begrüssung

Bezeichnung des Vorsitzenden und des Protokollführers durch den Verwaltungsrat
Bezeichnung der Stimmenzähler
Feststellung der Beschlussfähigkeit

2. Entgegennahme des Berichtes der Revisionsstelle

Abnahme des Geschäftsberichtes 2020 und der Jahresrechnung 2020
Antrag Verwaltungsrat: Genehmigung

3. Entlastung des Verwaltungsrates

Entlastung des Verwaltungsrates für das Geschäftsjahr 2020
Antrag Verwaltungsrat: Entlastung erteilen

4. Gewinnverwendung

Antrag Verwaltungsrat: Der in der Jahresrechnung 2020 ausgewiesene Jahresgewinn von CHF 1138872.71 ist gemäss Darstellung auf der Rückseite zu verwenden.

5. Wahl der Revisionsstelle

Wahl als Revisionsstelle für ein Jahr:
OBT AG, St. Gallen
Antrag Verwaltungsrat: Wiederwahl

VORWORT

DES VERWALTUNGSRATSPRÄSIDENTEN

Sehr geehrte Aktionärinnen und Aktionäre

Mit der Investition in die Erweiterung der zukunftsweisenden und umweltfreundlichen Wärmeerzeugungsanlage haben wir gleich mehrere vorteilhafte Voraussetzungen geschaffen. Weitere Liegenschaften aus dem privaten Bereich und gemeindeeigenen Infrastrukturen können an unseren örtlichen Wärmeverbund angeschlossen werden. Wir heizen mit einheimischem Schnitzelholz, das aus unserem Gemeindegebiet stammt und somit ohne grossen Aufwand an unsere Heizanlage im Hof transportiert werden kann. So sind wir unabhängig von fossilen Energieträgern und tragen unseren Teil aktiv zur CO₂-Reduktion bei.

Die Integration und der weitere Aufbau unserer Solarsparte hat auch im Pandemiejahr unser Geschäft beflügelt. Die grosse Nachfrage hat uns richtiggehend überschwemmt und unser Ausbau hat dazu geführt, dass der Mitarbeiterstand im Jahr 2020 leicht erhöht werden musste. Mit den aktuell erstellten Panels auf Schänner Dächern werden jährlich fast eine halbe Million Kilowattstunden Energie in unser Netz gespiesen. Kommt noch dazu, dass der Eigenverbrauch, der direkt vom Dach zu den haushaltseigenen Verbrauchern gelangt, nicht mitgezählt wird, da er für uns als Energieversorger nicht gemessen wird. Diese Energie ersetzt zwar noch nicht ein Atomkraftwerk, doch mit dem Zuwachs tragen wir einen wesentlichen Beitrag zur nationalen Energiestrategie 2050 bei. Ich ermutige Sie, machen Sie mit und prüfen Sie die Installation einer eigenen Photovoltaikanlage auf Ihrem Gebäude.

Auch dieses Jahr profitieren Sie als Aktionär von einem guten Geschäftsergebnis, welches nicht nur durch den finalen Abschluss und dem Verkauf aller Wohnungen der beiden Mehrfamilienhäuser im Ziegelhof sehr positiv gestaltet werden konnte, auch die überraschend gute Entwicklung der Solarsparte hat wesentlich dazu beigetragen. Der Reingewinn im 2020 betrug für die EVS AG CHF 1 138 872.71 bei einem Gesamtumsatz von CHF 6 863 743.45.

Ähnlich wie im Vorjahr sind wir in der Lage eine überdurchschnittliche Dividende an Sie auszuschütten. Der Verwaltungsrat stellt Ihnen aufgrund dieser Situation den Antrag, die Dividende auf CHF 29.00 festzulegen.

Auch wenn wir aufgrund der Pandemie nun zum zweiten Mal nacheinander keine Generalversammlung im gemeinsamen und persönlichen Rahmen abhalten können, möchten wir als Energieversorgung Schänis AG den direkten Kontakt zu Ihnen pflegen. Unsere Mitarbeiter sind für Sie da. Rufen Sie an oder schreiben Sie ein E-Mail wenn Sie ein Anliegen haben. Unsere Mitarbeiter sind motiviert, flexibel und kompetent um Ihnen auch in Zukunft einen allumfassenden Service bieten zu können. Egal ob Sie Energie in Form von Gas, vom Wärmeverbund oder Elektrizität beziehen, digitale Daten austauschen, Multimedia nutzen, ein Installationsvorhaben haben oder Ihre eigene Energie auf Ihrem eigenen Gebäude produzieren möchten.

Gerne sind wir für Sie da.

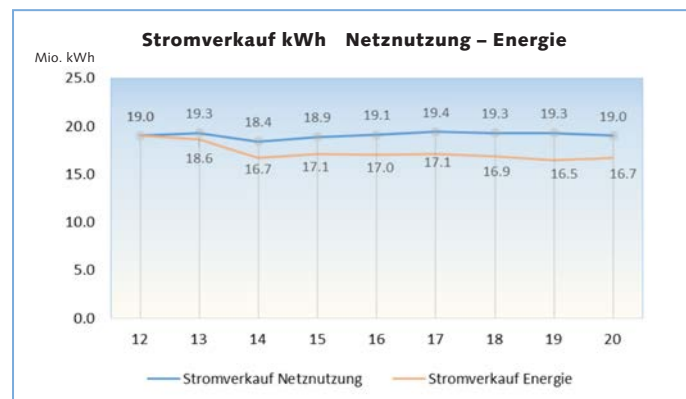
Felix Tobler
Verwaltungsratspräsident

GESCHÄFTSBERICHT

2020

ENERGIEBESCHAFFUNG UND VERTRIEB

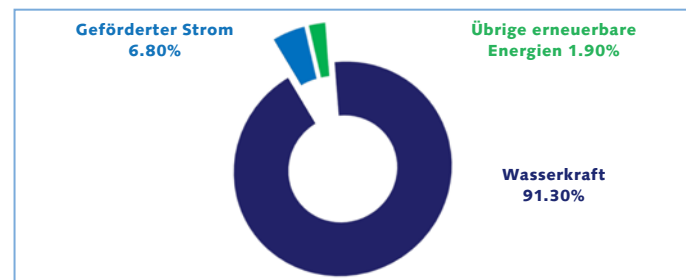
Der Energieverbrauch ist mit 16.7 Mio. kWh im Vergleich zum Vorjahr praktisch gleich ausgefallen. Total wurden 19.0 Mio. kWh Energie transportiert. Die Differenz zwischen Netznutzung und Energie ergibt sich dadurch, dass Kunden mit einem Gesamtenergieverbrauch ab 100 000 kWh/Jahr von ihrem Recht auf freien Marktzugang Gebrauch machten. 2020 wählten elf Kunden (Messstellen) den freien Netzzugang. Sämtliche Standardprodukte sind zu 100% aus ökologischer Produktion und werden in erster Priorität mit Wasserkraft aus der EU und «Schänner Photovoltaik» versorgt. Die neuen Stromtarife werden jeweils per 1. September auf unserer Homepage veröffentlicht.



STROM-MIX 2020

Mit der Stromkennzeichnung informieren wir Sie jährlich über die Herkunft der elektrischen Energie des Stromproduktes unserer Grundversorgung. Die Herkunft der Energie ist uns ein Anliegen. Wir setzen auf Nachhaltigkeit und Energiesparen.

Der Lieferantenmix der Energieversorgung Schänis AG kann jederzeit im Internet unter www.stromkennzeichnung.ch oder www.ev-schaenis.ch eingesehen werden.



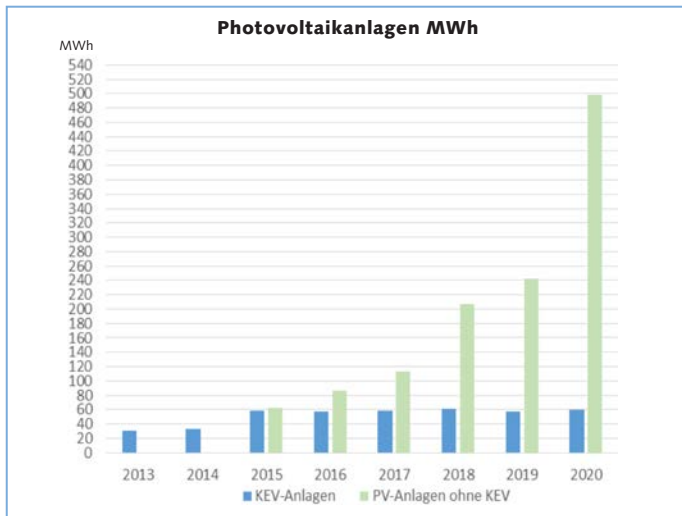
ALTERNATIVE STROMPRODUKTION

Im Berichtsjahr hielt der Trend für alternative Stromproduktion weiterhin an. So konnten 33 neue Photovoltaikanlagen in unserem Versorgungsgebiet angeschlossen werden.



Montage einer Solaranlage in Schänis

Die Energie, welche die Produzenten nicht selbst verbrauchen, kann in unser Netz zurückgeliefert werden. Im 2020 waren dies 497'969 kWh. Der Trend ist klar steigend, per Ende 2020 waren doch bereits 85 Solaranlagen auf Schänner Dächern installiert.



NETZINFRASTRUKTUR

Die Energieversorgung Schänis AG baut ihre Netze ständig aus. Im 2020 wurden die Werkleitungen an der Chastlistrasse in Schänis, die ersten Werkleitungen in Maseltrangen und das erste Teilstück der Verkabelung Abräch – Forren erstellt. Die Verkabelung an der Ledistrasse wurde gestartet und wird im 2021 abgeschlossen. In der Trafostation Feld wurde die Leistung durch einen neuen Transformator auf 1000 kVA erhöht. Die dritte Etappe der Verkabelung Maseltrangerberg wurde erfolgreich abgeschlossen und die neuen Trafostationen Nätzlisbach, Haslen und Sommerig wurden gebaut. Es wurden insgesamt zehn Verteilcabinen saniert oder ausgetauscht. Total wurden dieses Jahr 14 Objekte neu erschlossen oder saniert.

Mit unserem 24 Stunden Pikett-Dienst konnten letztes Jahr insgesamt zwölf Störungen im Netz und an Hausinstallationen behoben werden.

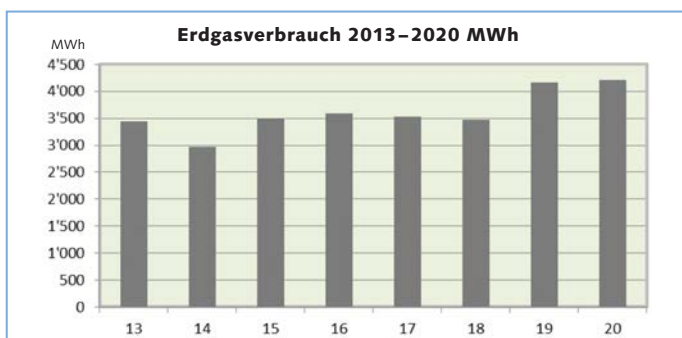
INVESTITIONEN

Folgende laufende Planungen/Investitionen waren per Ende 2020 in Arbeit und konnten noch nicht abgeschlossen werden:

- Verkabelung Maseltrangerberg
- Sanierung Werkleitungen Chastlistrasse
- Verkabelung Freileitung Ledi
- Erschliessung Netzleitsystem Matt, Steinerriet und Neugut

ERDGASGESCHÄFT

Im Gasnetz werden nach wie vor neue Gasanschlüsse erstellt. Im Jahre 2020 wurden fünf Haushaltskunden erschlossen. Neue Groberschliessungen werden nur noch in Ausnahmefällen getätigt. Mit der Mitarbeit in der Regionalen Wärmeplanung ZürichseeLinth leisten wir einen grossen Beitrag für eine regionale Energieversorgung. Der Erdgasumsatz gegenüber dem Vorjahr ist leicht gestiegen. Somit beträgt der Erdgasabsatz Total 4'204'190 kWh.



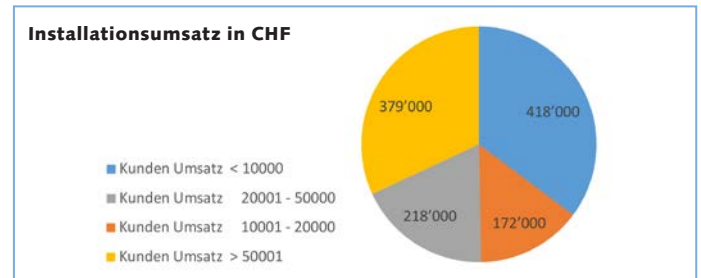
KOMMUNIKATIONSNETZ

Der Preisdruck verschiedener Marktanbieter im Telekommunikationsgeschäft ist enorm. Der Trend zur vermehrten mobilen Nutzung und der Aufbau des mobilen 5G-Netzes führt zu einer gewissen Umschichtung von leitungs-

gebundenen Kommunikationsverbindungen zur mobilen Nutzung. Dies zeigt sich auch bei uns durch einen leichten Rückgang der Kommunikationsverträge. Ende Jahr konnten 915 Kunden verzeichnet werden, gegenüber 936 im Vorjahr. Produktbezogen gab es folgende Änderungen: Ende 2020 zählten wir 239 Phone-Kunden (2019: 250 Kunden), 323 Digital-/TV-Kunden (2019: 320 Kunden) und 425 Internet-Kunden (2019: 415 Kunden).

INSTALLATIONSABTEILUNG

Mit einem Jahresumsatz von CHF 1.187 Mio. konnte die Installationsabteilung ein erfreuliches Resultat erzielen, trotz Einschränkungen wegen Corona. Trotz sinkender Margen steht bei uns die Qualität der Arbeit im Vordergrund.



WÄRMEVERBUND

Per Ende August 2020 wurde die alte Heizzentrale ausser Betrieb genommen und durch die neue 900 kW Holzschnitzel-Heizzentrale ersetzt.

Die bestehenden Nahwärmeverbraucher, sprich das Mehrzweckgebäude, die Schulhäuser Hof 1 und 2, der Kindergarten sowie das Betriebsgebäude der EVS, konnten mit der Wärme aus der neuen Holzschnitzel-Heizzentrale versorgt werden. In der nächsten Etappe wird von Frühling bis Herbst 2021 die Fernwärmeleitung weiter ausgebaut, damit bereits im kommenden Winter weitere Verbundpartner die entsprechenden Wärmeleistungen beziehen können. Das Holz kommt aus einheimischen Wäldern und trägt somit einen grossen Anteil an Ökologie und Nachhaltigkeit.

LIEGENSCHAFTEN

Ziegelhof

Der Bau der beiden Mehrfamilienhäuser ist abgeschlossen. Der Bau war ein voller Erfolg für alle Beteiligten. Die Energieversorgung Schänis AG konnte als Bauherrin sehr viele regionale Handwerker berücksichtigen. In der Tiefgarage gibt es noch sieben Plätze zu vermieten oder zu verkaufen. Interessenten melden sich bei der Energieversorgung Schänis AG oder bei Jud Architekten AG.

Oberbirgstrasse 4

Im Untergeschoss haben die Umbauarbeiten für das Lager/Magazin (ehemalige Truppenunterkunft) begonnen. Die Arbeiten werden im 2021 abgeschlossen und versprechen eine bessere Nutzung der Räumlichkeiten.

STEUERWERT AKTIE

Der Steuerwert der Energieversorgung Schänis AG Aktie beträgt brutto CHF 220.00. Für die Steuererklärung ist der Nettosteuerwert von CHF 143.00 massgebend.

DIVIDENDE

Die Dividende beträgt CHF 29.00 pro Aktie. Die Ausschüttung erfolgt unabhängig von der Stromrechnung nach der Generalversammlung. Da gegenüber früheren Ausschüttungen die Dividende nicht aus der Kapitalreserve erfolgt, unterliegt sie der Verrechnungssteuerpflicht.

MITARBEITER

Der Personalbestand beträgt 24 und wurde aufgrund des zusätzlichen Bedarfs für die Solarsparte leicht erhöht.

Wir gratulieren unserem Lehrling Janic Hartmann zur erfolgreich bestandenen Lehrabschlussprüfung als Elektroinstallateur EFZ. Er wird weiterhin für die Energieversorgung Schänis AG tätig sein.

Wir danken unseren Mitarbeitenden für ihre wertvolle Arbeit.

Ebenso gilt unser Dank unseren Aktionären, Kunden und Abonnenten für die geschätzten Aufträge und die angenehme Zusammenarbeit.

BILANZ

PER 31. DEZEMBER 2020 (mit Vorjahresvergleich)

	31.12.2020 CHF	Vergleich 31.12.2019 CHF
AKTIVEN		
Umlaufvermögen		
Flüssige Mittel		
Kassa	608.10	3 785.30
Bankguthaben	985 723.68	4 149 086.66
	<u>986 331.78</u>	<u>4 152 871.96</u>
Forderungen aus Lieferungen und Leistungen	1 181 272.05	1 572 868.95
Abzüglich Delkredere	- 130 000.00	- 160 000.00
	<u>1 051 272.05</u>	<u>1 412 868.95</u>
Übrige kurzfristige Forderungen		
Verrechnungssteuer	743.53	32.70
Vorräte und nicht fakturierte Dienstleistungen		
Vorräte	11 300.00	20 900.00
Angefangene Arbeiten	92 000.00	65 000.00
	<u>103 300.00</u>	<u>85 900.00</u>
Aktive Rechnungsabgrenzungen	16 375.15	2 011.80
Total Umlaufvermögen	2 158 022.51	5 653 685.41
Anlagevermögen		
Finanzanlagen		
Wertschriften	195 782.39	251 051.95
Darlehen	0.00	21 420.00
	<u>195 782.39</u>	<u>272 471.95</u>
Beteiligung	50 000.00	50 000.00
Mobile Sachanlagen		
Maschinen, Apparate	1 050.00	1 505.00
Werkzeuge, Geräte	21 600.00	25 885.50
Möbiliar, Einrichtungen	26 000.00	19 759.10
Büromaschinen, EDV	26 800.00	33 335.30
Fahrzeuge	133 100.00	162 000.00
	<u>208 550.00</u>	<u>242 484.90</u>
Immobilien Sachanlagen		
Verteilanlagen, Trafostationen	2 327 814.44	1 941 571.25
Sanierung Rütliberg	764 200.00	839 847.10
Projekt Maseltrangerberg	1 663 855.80	871 492.80
Gemeinschaftsantenne	132 700.00	115 740.00
Photovoltaikanlage	1 025.00	2 050.00
Erdgasversorgung	333 600.00	380 805.30
Wärmeverbund	1 033 000.00	0.00
Liegenschaften	3 114 974.00	3 210 593.20
Liegenschaft Ziegelhof	175 000.00	11 916 559.07
	<u>9 546 169.24</u>	<u>19 278 658.72</u>
Total Anlagevermögen	10 000 501.63	19 843 615.57
Total Aktiven	12 158 524.14	25 497 300.98
PASSIVEN		
Kurzfristiges Fremdkapital		
Verbindlichkeiten aus Lieferungen und Leistungen	1 260 328.22	1 418 043.10
Kurzfristige verzinsliche Verbindlichkeiten		
Bankschulden	0.00	451 718.41
Übrige kurzfristige Verbindlichkeiten		
Anzahlungen/Vorauszahlungen STWE und PV-Anlagen	0.00	12 834 229.90
Kontokorrent Mehrwertsteuer	52 039.25	112 004.55
	<u>52 039.25</u>	<u>12 946 234.45</u>
Passive Rechnungsabgrenzung	349 897.20	440 118.26
Langfristiges Fremdkapital		
Langfristige verzinsliche Verbindlichkeiten		
Hypotheken	1 270 000.00	1 318 800.00
Rückstellungen		
Garantierückstellung	52 000.00	32 000.00
Andere Rückstellungen	70 000.00	0.00
	<u>122 000.00</u>	<u>32 000.00</u>
Total Fremdkapital	3 054 264.67	16 606 914.22
Eigenkapital		
Aktienkapital	500 000.00	500 000.00
Gesetzliche Kapitalreserven	399 936.58	399 936.58
Gesetzliche Gewinnreserven	250 000.00	250 000.00
Freiwillige Gewinnreserven	6 300 000.00	6 000 000.00
Bilanzgewinn	1 654 322.89	1 740 450.18
	<u>9 104 259.47</u>	<u>8 890 386.76</u>
Total Eigenkapital	9 104 259.47	8 890 386.76
Total Passiven	12'158'524.14	25'497'300.98

ERFOLGSRECHNUNG

VOM 1. JANUAR 2020 BIS 31. DEZEMBER 2020 (mit Vorjahresvergleich)

	31.12.2020 CHF	Vergleich 31.12.2019 CHF
Betriebsertrag		
Erlös Netznutzung/Energie	2 789 122.10	2 735 726.40
Erlös Installationen	1 187 872.20	1 762 983.89
Erlös Kabelfernsehen	339 348.90	326 958.98
Erlös aus Eigenleistungen	601 151.00	324 708.00
Erlös Photovoltaik	965 220.50	330 676.90
Erlös Gas	401 103.50	404 020.20
Erlös Übriges	579 925.25	596 323.30
Erlös aus Lieferungen und Leistungen	6 863 743.45	6 481 397.67
Bestandesänderung angefangene Arbeiten	27 000.00	0.00
Erlösminderungen	8 288.19	-36 160.62
<i>Nettoerlös aus Lieferungen und Leistungen</i>	6 899 031.64	6 445 237.05
Direkter Aufwand		
Aufwand Netznutzung/Energie	-1 364 460.25	-1 232 094.50
Aufwand Installationen	-389 607.68	-660 372.10
Aufwand Kabelfernsehen	-133 770.35	-126 448.25
Aufwand Photovoltaik	-496 192.46	-172 242.64
Aufwand Gas	-183 713.90	-207 341.05
Aufwand Übriges	-466 086.45	-489 726.35
	-3 033 831.09	-2 888 224.89
Bruttogewinn 1	3 865 200.55	3 557 012.16
Personalaufwand	-1 903 009.90	-1 861 933.36
Bruttogewinn 2	1 962 190.65	1 695 078.80
Übriger betrieblicher Aufwand		
Konzessionsentschädigung an Gemeinde	-100 000.00	-100 000.00
Unterhalt und Reparaturen	-299 333.15	-330 972.20
Raumaufwand	-70 880.60	-69 461.45
Fahrzeugaufwand	-58 374.75	-43 162.00
Versicherungen, Gebühren und Abgaben	-32 113.00	-25 956.60
Energie und Betriebsmaterial	-7 967.65	-6 965.10
Büro- und Verwaltungsaufwand	-122 403.13	-141 244.88
Werbeaufwand	-19 531.65	-19 968.05
Sonstiger betrieblicher Aufwand	-168.35	-619.15
	-710 772.28	-738 349.43
<i>Betriebliches Ergebnis vor Zinsen, Steuern und Abschreibungen</i>	1 251 418.37	956 729.37
Abschreibungen	-796 764.06	-743 231.10
<i>Betriebliches Ergebnis vor Zinsen und Steuern</i>	454 654.31	213 498.27
Finanzerfolg		
Finanzaufwand	-9 815.41	-5 202.24
Finanzertrag	7 073.08	6 658.48
	-2 742.33	1 456.24
<i>Betriebliches Ergebnis vor Steuern</i>	451 911.98	214 954.51
Liegenschaftserfolg		
Hypothekenzinsen	-11 191.75	-14 598.20
Abschreibungen	-198 726.10	-197 470.00
Übriger Aufwand	-50 307.40	-60 509.10
Liegenschaftsertrag	194 502.10	183 412.50
	-65 723.15	-89 164.80
<i>Ausserordentlicher, einmaliger oder periodenfremder Erfolg</i>		
Ausserordentlicher, einmaliger oder periodenfremder Ertrag	947 872.88	1 426 912.15
Jahresgewinn vor Steuern	1 334 061.71	1 552 701.86
Direkte Steuern	-195 189.00	-269 981.05
Jahresgewinn	1 138 872.71	1 282 720.81

ANHANG ZUR JAHRESRECHNUNG

PER 31. DEZEMBER 2020 (mit Vorjahresvergleich)

1. Angaben über die in der Jahresrechnung angewandten Grundsätze

Die vorliegende Jahresrechnung wurde gemäss den Vorschriften des Schweizerischen Gesetzes, insbesondere der Artikel über die kaufmännische Buchführung und Rechnungslegung (Art. 957 bis 962 OR) erstellt.

Die Rechnungslegung erfordert vom Verwaltungsrat Schätzungen und Beurteilungen, welche die Höhe der ausgewiesenen Vermögenswerte und Verbindlichkeiten sowie Eventualverbindlichkeiten im Zeitpunkt der Bilanzierung, aber auch Aufwendungen und Erträge der Berichtsperiode beeinflussen. Der Verwaltungsrat entscheidet dabei jeweils im eigenen Ermessen über die Ausnutzung der bestehenden gesetzlichen Bewertungs- und Bilanzierungsspielräume. Im Sinne der Gesellschaft können dabei im Rahmen des Vorsichtsprinzips Abschreibungen, Wertberichtigungen und Rückstellungen über das betriebswirtschaftlich notwendige Ausmass hinaus gebildet werden.

2. Angaben und Erläuterungen zu Positionen der Bilanz und Erfolgsrechnung

	31.12.2020 CHF	Vergleich 31.12.2019 CHF
Finanzanlagen		
Börsengängige Wertschriften (Anschaffungswert oder tieferer Kurswert)	163'379.39	218'648.95
Aktien von weiteren regionalen Unternehmen	32'403.00	32'403.00

3. Anzahl Vollzeitstellen im Jahresdurchschnitt

	10–50	10–50
--	-------	-------

4. Direkte Beteiligung

eDig AG, Glarus Süd	50'000.00	50'000.00
Kapital- und Stimmanteil	20%	20%

5. Verpfändete Aktiven zur Sicherung eigener Verpflichtungen

Immobilien	Buchwert	31'114'974	15'127'152
Grundpfandrechte	total nominell	11'320'000	11'320'000
	hinterlegt zur Sicherstellung von Krediten	1'320'000	11'320'000
	beanspruchte Kredite	1'270'000	1'318'800

6. Gesamtbetrag der nicht bilanzierten Leasingverbindlichkeiten

	18'323	23'001
--	--------	--------

7. Erläuterungen zu ausserordentlichen, einmaligen oder periodenfremden Positionen der Erfolgsrechnung

Gewinn aus Verkauf Eigentumswohnungen	945'345.78	1'400'000.00
Verschiedene unwesentliche Posten	2'527.10	26'912.15
<i>Total ausserordentlicher, einmaliger, periodenfremder Ertrag</i>	947'872.88	1'426'912.15

8. Wesentliche Ereignisse nach dem Bilanzstichtag

Nach dem Bilanzstichtag und bis zur Verabschiedung der Jahresrechnung durch den Verwaltungsrat sind keine wesentlichen Ereignisse eingetreten, welche die Aussagefähigkeit der Jahresrechnung 2020 beeinträchtigen könnten bzw. an dieser Stelle offengelegt werden müssten.

ANTRAG ÜBER DIE GEWINNVERWENDUNG

PER 31.12.2020 (mit Vorjahresvergleich)

	31.12.2020 CHF	Vergleich 31.12.2019 CHF
Vortrag vom Vorjahr	515 450.18	457 729.37
Jahresgewinn	1 138 872.71	1 282 720.81
Total zur Verfügung der Generalversammlung	1 654 322.89	1 740 450.18

Antrag des Verwaltungsrates über die Gewinnverwendung

Dividende	725 000.00	925 000.00
Zuweisung an die freie Reserve	300 000.00	300 000.00
Vortrag auf neue Rechnung	629 322.89	515 450.18
Total wie oben	1 654 322.89	1 740 450.18

BERICHT DER REVISIONSSTELLE

ZUR EINGESCHRÄNKTEN REVISION

an die Generalversammlung der EVS Energieversorgung Schänis AG, 8718 Schänis

Als Revisionsstelle haben wir die Jahresrechnung (Bilanz, Erfolgsrechnung und Anhang) der EVS Energieversorgung Schänis AG für das am 31.12.2020 abgeschlossene Geschäftsjahr geprüft.

Für die Jahresrechnung ist der Verwaltungsrat verantwortlich, während unsere Aufgabe darin besteht, die Jahresrechnung zu prüfen. Wir bestätigen, dass wir die gesetzlichen Anforderungen hinsichtlich Zulassung und Unabhängigkeit erfüllen.

Unsere Revision erfolgte nach dem Schweizer Standard zur Eingeschränkten Revision. Danach ist diese Revision so zu planen und durchzuführen, dass wesentliche Fehlausagen in der Jahresrechnung erkannt werden. Eine eingeschränkte Revision umfasst hauptsächlich Befragungen und analytische Prüfungshandlungen sowie den Umständen angemessene Detailprüfungen der beim geprüften Unternehmen vorhandenen Unterlagen. Dagegen sind Prüfungen der betrieblichen Abläufe und des internen Kontrollsystems sowie Befragungen und weitere Prüfungshandlungen zur Aufdeckung deliktischer Handlungen oder anderer Gesetzesverstösse nicht Bestandteil dieser Revision. Bei unserer Revision sind wir nicht auf Sachverhalte gestossen, aus denen wir schliessen müssten, dass die Jahresrechnung sowie der Antrag über die Verwendung des Bilanzgewinns nicht Gesetz und Statuten entsprechen.

OBT AG



Urs Frei
zugelassener Revisionsexperte
leitender Revisor



Stefan Meer
zugelassener Revisionsexperte

St. Gallen, 17. März 2021

– Jahresrechnung 2020 (Bilanz, Erfolgsrechnung und Anhang)
– Antrag über die Verwendung des Bilanzgewinns

Verwaltungsrat

Tobler Felix	Verwaltungsratspräsident
Hämmerli Martin	Vizepräsident
Kälin Meinrad	Mitglied Verwaltungsrat
Spörri Markus	Mitglied Verwaltungsrat
Steinmann Christian	Mitglied Verwaltungsrat
Reifler David	Aktuar

Revisionsstelle

OBT AG St. Gallen

Personal

Stocco Franco	Geschäftsleiter	seit 01.08.2017
Adank Daniel	Leiter Netze	seit 01.03.2014
Szedalik Gabriela	Leiterin	
	Finanzen/Administration	seit 01.06.2019
Keller Sascha	Projektleiter	seit 01.04.2020
Artho Remo	Leiter Solarabteilung	seit 01.05.2019
Giger Judith	Sachbearbeiterin	
	Rechnungswesen	seit 01.07.2018
Sieber Florian	Sachbearbeiter	
	Solar/Administration	seit 01.06.2020
Honegger Werner	Leiter Messwesen	seit 01.09.2012
Jud Armin	Elektroinstallateur EFZ	seit 01.05.1983
Grob Yannick	Elektroinstallateur EFZ	seit 01.08.2014
Thambiah Thanujan	Elektroinstallateur EFZ	seit 15.07.2018
Jucker Noe	Elektroinstallateur EFZ	seit 06.08.2018
Schulthess Marc	Elektroinstallateur EFZ	seit 01.01.2020
Hartmann Janic	Elektroinstallateur EFZ	seit 15.07.2016
Koller Joel	Netzelektriker	seit 01.07.2019
Düring Lukas	Netzelektriker	seit 01.09.2019
Zweifel Georg	Solarteuer	seit 01.05.2019
Bärlocher Pascal	Solarteuer	seit 01.05.2019
Kühne Marc	Solarteuer	seit 01.08.2019
Jud Andreas	Solarteuer	seit 01.03.2020
Thambiah Athiththan	Elektroinstallateur EFZ	4. Lehrjahr
Meier Severin	Montage-Elektriker EFZ	2. Lehrjahr
Lacher Finn	Elektroinstallateur EFZ	2. Lehrjahr
Hartmann Alina	Elektroinstallateurin EFZ	1. Lehrjahr